

НОВОГОДНИЙ КВЕСТ ДЛЯ ДЕТЕЙ «Подарок от Деда Мороза»



Приближается Новый год. Именно этот праздник ассоциируется у большинства с волшебством, сказкой, исполнением желаний.

Это тот праздник, когда подарков, какого-то чуда, ждут и дети, и взрослые.

А если этот подарок дети получают необычным способом, а в форме увлекательного квеста, игры-приключения, где призом становится «добытый собственноручно», честным выполнением увлекательных заданий, разгадыванием загадок, ребусов подарок?! Такой подарок от Деда Мороза становится еще более запоминающимся и волшебным, ведь он умножается положительными эмоциями, весельем, азартом, детским счастьем.

Сценарий новогоднего квеста для детей «Подарок от Деда Мороза»

Сюжет квеста таков. Ребенок (дети) находит дома под елкой красивый, праздничный конверт, в котором находится письмо от Деда Мороза. Это самое начало, завязка квеста.

Вот текст этого письма.

1



Всем привет!

Ваш Дед Мороз

Где-то подцепил склероз.

Заходил я к вам, ребята,

И подарки здесь припрятал.

К вам на праздник торопился

И в сугроб я провалился.

И пока я выбирался,

И пока до вас добрался,

Я совсем уж растерялся!

Где мешок мой подевался?!

Да загадки, как найти?

Растерялись по пути!..

Если путь ты мой найдёшь,

то подарок обретёшь!



*Всем привет! Ваш Дед Мороз
Где-то подцепил склероз.
Заходил я к вам, ребята,
И подарки здесь припрятал.
К вам на праздник торопился
И в сугроб я провалился.
И пока я выбирался,
И пока до вас добрался,
Я совсем уж растерялся!
Где мешок мой надевался?!
Да загадки, как найти?
Растерялись по пути!..
Если путь ты мой найдёшь,
То подарок обретёшь!*

*Место, где лежат подарки,
Связано с открыткой яркой.
Помню, как в руках держал,
И, задумавшись, порвал...
Разлетелись все кусочки.
А куда?.. В голове лишь строчки.
Ну, давай же, не теряйся,
В поиски ты отправляйся!
И сейчас же начинай –
Первую загадку отгадай!
Я молча смотрю на всех,
И смотрят все на меня.
Весёлые видят смех,
С печальными плачу я.*

Из письма следует, что место, где находится подарок, связано с изображением на открытке. Саму же открытку нужно собрать из кусочков (пазлов). Каждый кусочек находится в каком-то месте в доме (квартире), узнать которое можно разгадав загадку или ребус.

Кстати, первый пазл (часть открытки) был вложен в это письмо от Деда Мороза. Всего частей – 10.

Разгадав первую загадку, ребенок находит конверт, где обнаруживает следующую часть открытки (пазл) и загадку или задание-головоломку, которую нужно решить.

Например, ответом к первой загадке в письме Деда Мороза является слово ЗЕРКАЛО. Ребенок, отгадав эту загадку, «идет по следу» - исследует зеркало, место, где оно находится, и обнаруживает следующую подсказку.

Такие конверты с заданиями и частями искомой открытки можно оформить по-разному. Можно взять стандартные конверты, а можно их сделать самостоятельно из красочных праздничных картинок, подходящих по теме.



RastiVmeste.ru

НА МОЕМ ДРУВЬЕ, ЭКРАНЕ
ТО МОРЕ ШУМЯТ В ТУМАНЕ,
ТО ПЛОДЫ КАЧАЕТ СЯ,
ЕСТЬ МУЛЬТФИЛЬМЫ ДЛЯ ДЕТЕЙ.

RastiVmeste.ru

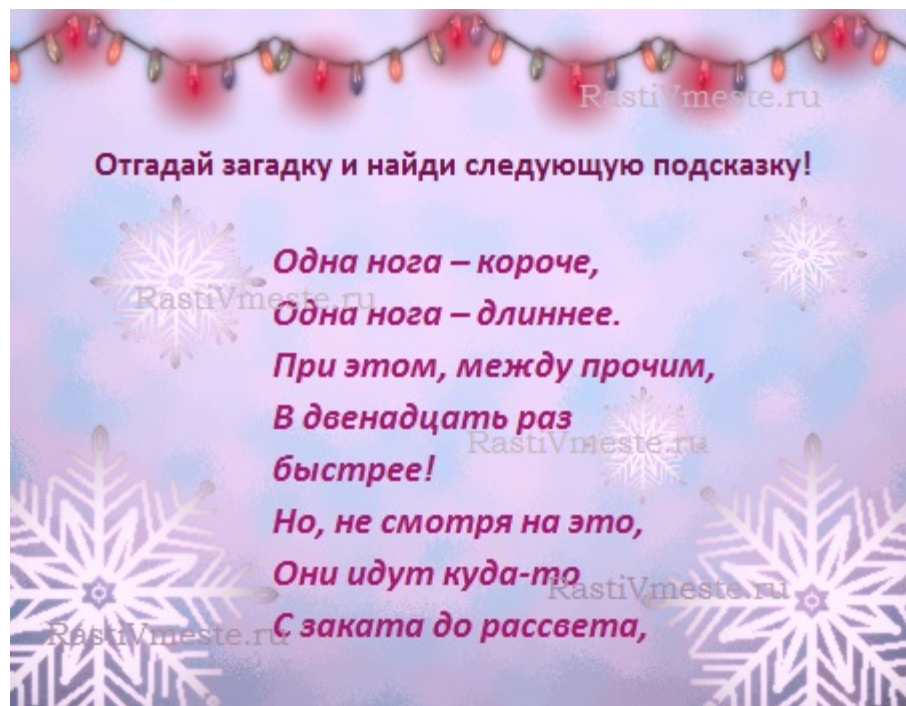
RastiVmeste.ru



Внутри такого конверта кладется задание-загадка и следующий пазл от открытки. Можно также для большей радости положить еще и какую-нибудь сладость, конфетку или небольшую игрушку, подобную тем, что в киндер-сюрпризах находятся.

Прикрепить такой конверт к месту его нахождения (к нижней стороне стула, обратной стороне зеркала и так далее) может помочь обычный или двухсторонний скотч.

Итак, разгадав первую загадку новогоднего квеста, ребенок (дети) находит в «районе» зеркала (около него, за ним) следующий конверт, а в нем второе задание и пазл №2.



Отгадай загадку и найди следующую подсказку!

Одна нога – короче,

Одна нога – длиннее.

При этом, между прочим,

В двенадцать раз быстрее!

Но, не смотря на это,

Они идут куда-то

С заката до рассвета,

С рассвета до заката.

Ответ к этой загадке – ЧАСЫ.

Около часов ребенок находит следующий конверт с третьим заданием и пазлом.



*Если эту ты загадку отгадаешь,
место следующей подсказки ты узнаешь!*

Не на полу оно

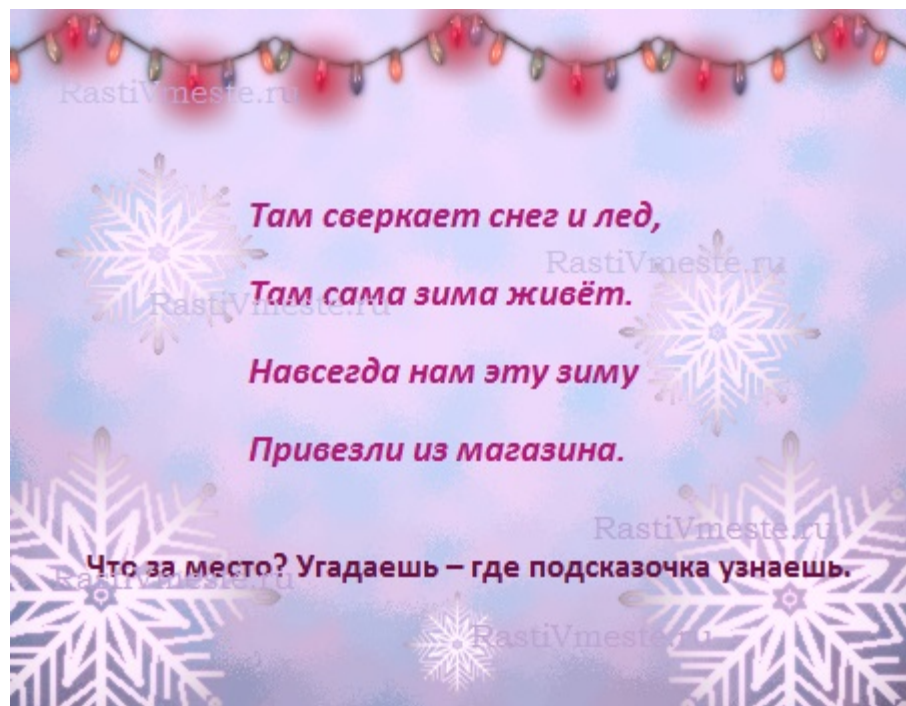
И не на полке.

И в дом глядит,

И на улицу смотрит.

Ответ к этой загадке – ОКНО.

В каждом новом конверте, как я уже рассказывала выше, ребенок находит новое задание (загадку, головоломку и т. п.), часть искомой открытки (следующий пазл, а всего их 10) и, возможно, сюрприз в виде конфетки, другой сладости или игрушки.



*Там сверкает снег и лед,
Там сама зима живёт.*

Навсегда нам эту зиму

Привезли из магазина.

Что за место? Угадаешь – где подсказочка узнаешь.

Наверное, практически нет такого дома, где нельзя было бы найти это место для заданий подобного зимнего квеста

Ответ к данной загадке – ХОЛОДИЛЬНИК, МОРОЗИЛКА или МОРОЗИЛЬНАЯ КАМЕРА.



Квест ты этот продолжай и загадку отгадай!

Есть спина, а не лежит никогда.

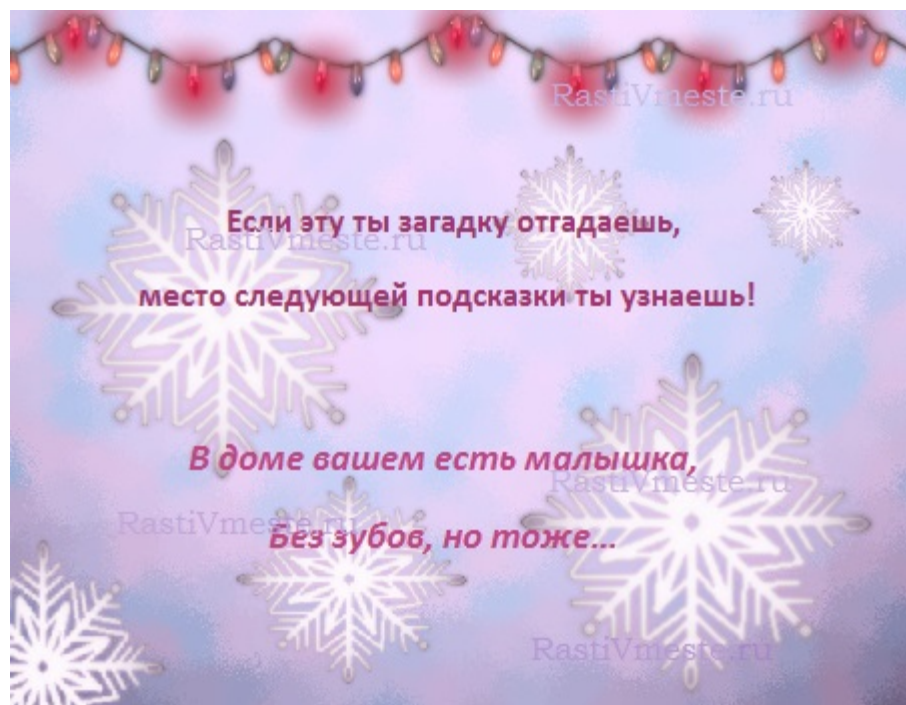
Есть четыре ноги, а не ходит.

Сам всегда стоит, а другим сидеть велит.

ОТВЕТ - СТУЛ.



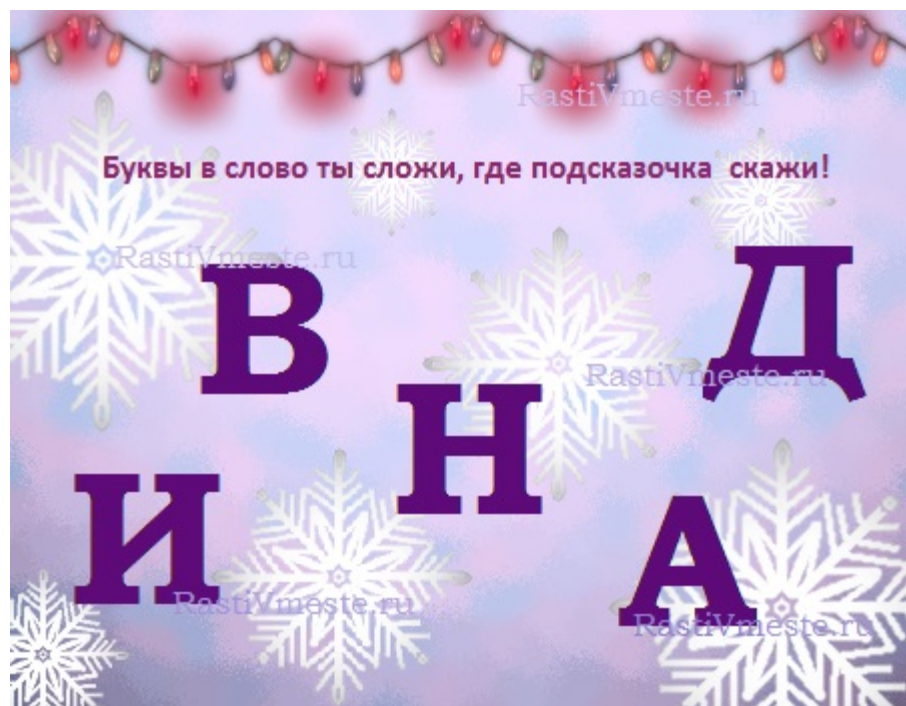
Мастер КВЕСТА! Молодец!
А ребус ты решишь, юнец?
Ответ к этому ребусу – ВАННА.



*Если эту ты загадку отгадаешь,
место следующей подсказки ты узнаешь!*

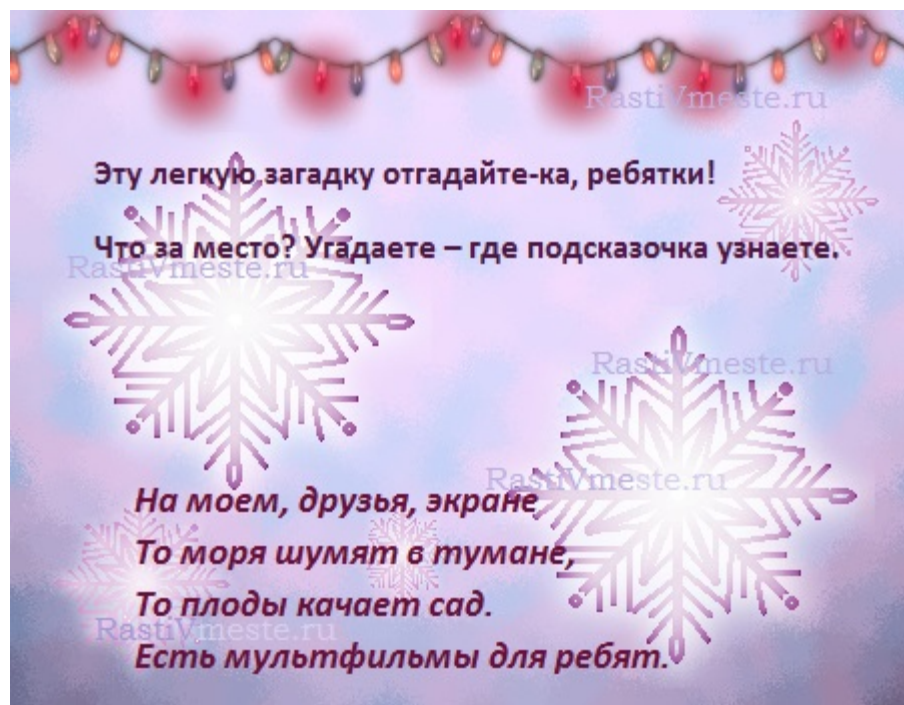
*В доме вашем есть малышка,
Без зубов, но тоже...*

Ответ к данной загадке нашего квеста для детей – МЫШКА
(компьютерная).

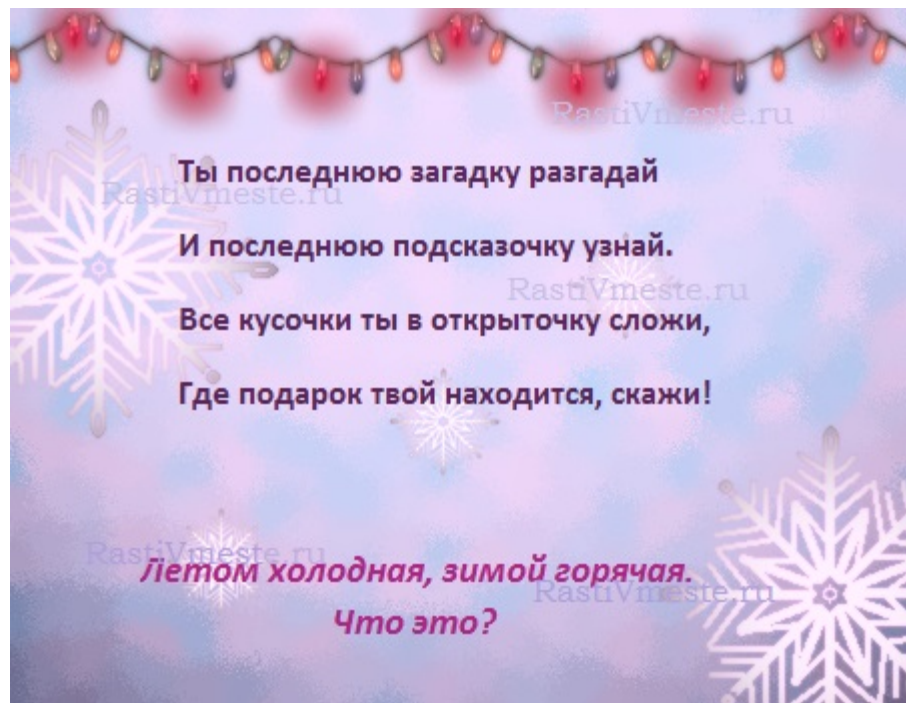


Буквы в слово ты сложи, где подсказочка скажи!

Ответ к этому заданию-головоломке из букв - Д И В А Н. Соответственно следующий конверт с заданием нашего Новогоднего квеста ребенок, дети или все семейство с гостями смогут обнаружить где-то в районе дивана.



*Эту легкую загадку отгадайте-ка, ребятки!
Что за место? Угадаете – где подсказочка узнаете.
На моем, друзья, экране
То моря шумят в тумане,
То плоды качает сад.
Есть мультфильмы для ребят.
Ответ к этой загадке – ТЕЛЕВИЗОР.*



*Ты последнюю загадку разгадай
И последнюю подсказочку узнай.
Все кусочки ты в открыточку сложи,
Где подарок твой находится, скажи!
Летом холодная, зимой горячая.
Что это?*

Ответ к последней загадке нашего Новогоднего квеста – БАТАРЕЯ.

В ней или за ней ребенок (дети) находят последний конверт квеста с недостающим десятым пазлом искомой открытки.

Далее из найденных пазлов (частей) складывается открытка, на которой обнаруживается изображение главной подсказки – места расположения подарка от Деда Мороза.